



# Onderwijsresultaten 2018

Bernard Nieuwentijt College

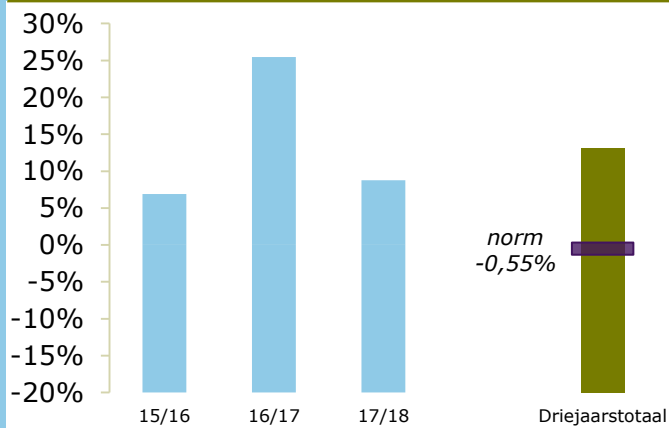
1141 GV Monnickendam

17VF-4

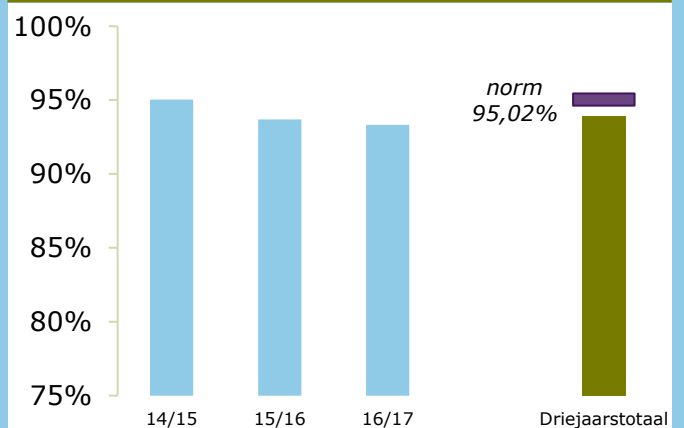
Stichting ZAAM, Interconfessioneel Voortgezet  
Onderwijs

## ONDERBOUW

Onderwijspositie t.o.v. advies po

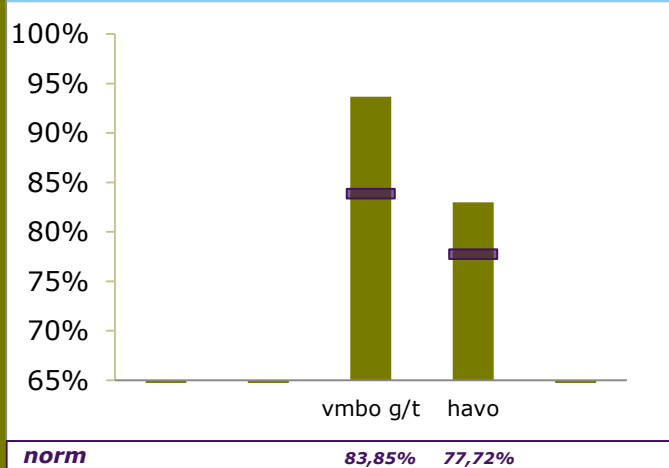


Onderbouwsnelheid

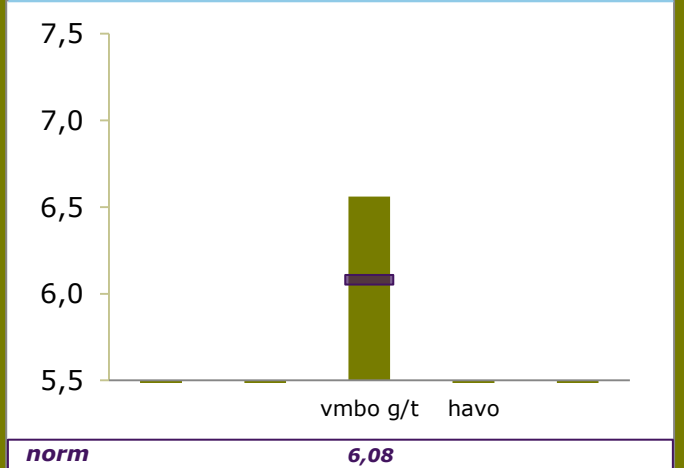


## BOVENBOUW

Bovenbouwsucces (Driejaarstotaal)



Examencijfers (Driejaarstotaal)



Berekend  
oordeel

VMBO G/T  
voldoende

HAVO  
voldoende



## Berekeningen 2018

Bevoegd gezag	Stichting ZAAM, Interconfessioneel Voortgezet Onderwijs	Bevoegd gezag nr.	42621
Naam school	Bernard Nieuwentijt College		
Adres	Pierebaan 5		
Plaats	1141 GV Monnickendam	BRIN-Vestnr.	17VF-4

Onderwijspositie t.o.v. advies po	
Vergelijkingsgroep	VMBO (g)t/HAVO/VWO
2015-2016	6,90%
2016-2017	25,45%
2017-2018	8,78%
<b>Gem 3 jaar</b>	<b>13,10%</b>
Norm	-0,55%
<b>Resultaat</b>	<b>boven de norm</b>

Onderbouwsnelheid	
2014-2015	95,04%
2015-2016	93,68%
2016-2017	93,33%
<b>Gem 3 jaar</b>	<b>93,92%</b>
Norm (na correctie)	95,02%
<b>Resultaat</b>	<b>onder de norm</b>

Bovenbouwsucces	VMBO B	VMBO K	VMBO G/T	HAVO	VWO
2014-2015			93,64%	80,95%	
2015-2016			93,46%		
2016-2017			93,88%	84,62%	
<b>Gem 3 jaar</b>			<b>93,65%</b>	<b>82,98%</b>	
Norm (na correctie)			83,85%	77,72%	
<b>Resultaat</b>			<b>boven de norm</b>	<b>boven de norm</b>	

Examencijfer	VMBO B	VMBO K	VMBO G/T	HAVO	VWO
2014-2015			6,70		
2015-2016			6,35		
2016-2017			6,62		
<b>Gem 3 jaar</b>			<b>6,56</b>		
Norm (na correctie)			6,08		
<b>Resultaat</b>			<b>boven de norm</b>		

	VMBO B	VMBO K	VMBO G/T	HAVO	VWO
Berekend oordeel			<b>voldoende</b>	<b>voldoende</b>	

Verskil SE-CE	VMBO B	VMBO K	VMBO G/T	HAVO	VWO
2014-2015			-0,16		
2015-2016			0,17		
2016-2017			0,11		
<b>Gem 3 jaar</b>			<b>0,04</b>		
Norm groot verschil			0,50		
Norm zeer groot verschil			1,00		
<b>Resultaat</b>			<b>gering verschil</b>		



## Berekeningen 2018

Bevoegd gezag	Stichting ZAAM, Interconfessioneel Voortgezet Onderwijs	Bevoegd gezag nr.	42621
Naam school	Bernard Nieuwentijt College		
Adres	Pierebaan 5		
Plaats	1141 GV Monnickendam	BRIN-Vestnr.	17VF-4

## Resultaten

vergelijkingsgroep voor indicator Onderwijspositie t.o.v. advies po	VMBO (g)t/HAVO/VWO
---	--------------------

Onderwijspositie	boven de norm
Onderbouwsnelheid	onder de norm

	VMBO B	VMBO K	VMBO G/T	HAVO	VWO
Bovenbouwsucces			boven de norm	boven de norm	
Examencijfers			boven de norm		
Vershil SE-CE			gering verschil		

oordeel over alle resultaten over drie jaar			voldoende	voldoende	
---	--	--	-----------	-----------	--



## Berekeningen 2018

Bevoegd gezag	Stichting ZAAM, Interconfessioneel Voortgezet Onderwijs	Bevoegd gezag nr.	42621
Naam school	Bernard Nieuwentijt College		
Adres	Pierebaan 5		
Plaats	1141 GV Monnickendam	BRIN-Vestnr.	17VF-4

### Onderwijsresultaten per schoolsoort VMBO Gemengd Theoretisch

		aantal leerlingen OB (A)	jaarscore (B)	wegingsaandeel (A x B)	gewogen gemiddelde
Onderwijspositie t.o.v. advies po	2015-2016	58	6,90%	400	
	2016-2017	55	25,45%	1400	
	2017-2018	74	8,78%	650	
	Gem 3 jaar	187		2450	13,10%

		aantal leerlingen OB (A)	jaarscore (B)	wegingsaandeel (A x B)	gewogen gemiddelde
Onderbouwsnelheid	2014-2015	141	95,04%	13400	
	2015-2016	174	93,68%	16300	
	2016-2017	195	93,33%	18200	
	Gem 3 jaar	510		47900	93,92%

		aantal leerlingen BB (A)	jaarscore (B)	wegingsaandeel (A x B)	gewogen gemiddelde
Bovenbouwsucces	2014-2015	110	93,64%	10300	
	2015-2016	107	93,46%	10000	
	2016-2017	98	93,88%	9200	
	Gem 3 jaar	315		29500	93,65%

		aantal vakken met CE (A)	gemiddeld CE alle vakken (B)	wegingsaandeel (A x B)	gewogen gemiddelde
Examencijfers	2014-2015	369	6,70	2471,1	
	2015-2016	366	6,35	2324	
	2016-2017	341	6,62	2259	
	Gem 3 jaar	1076		7054,1	6,56

		aantal vakken met SE-CE (A)	gemiddeld SE-CE alle vakken (B)	wegingsaandeel (A x B)	gewogen gemiddelde
Verschil SE-CE	2014-2015	369	-0,16	-59,9	
	2015-2016	366	0,17	60,6	
	2016-2017	341	0,11	38,4	
	Gem 3 jaar	1076		39,1	0,04



## Berekeningen 2018

Bevoegd gezag	Stichting ZAAM, Interconfessioneel Voortgezet Onderwijs	Bevoegd gezag nr.	42621
Naam school	Bernard Nieuwentijt College		
Adres	Pierebaan 5		
Plaats	1141 GV Monnickendam	BRIN-Vestnr.	17VF-4

### Onderwijsresultaten per schoolsoort HAVO

		aantal leerlingen OB (A)	jaarscore (B)	wegingsaandeel (A x B)	gewogen gemiddelde
Onderwijspositie t.o.v. advies po	2015-2016	58	6,90%	400	
	2016-2017	55	25,45%	1400	
	2017-2018	74	8,78%	650	
	Gem 3 jaar	187		2450	13,10%

		aantal leerlingen OB (A)	jaarscore (B)	wegingsaandeel (A x B)	gewogen gemiddelde
Onderbouwsnelheid	2014-2015	141	95,04%	13400	
	2015-2016	174	93,68%	16300	
	2016-2017	195	93,33%	18200	
	Gem 3 jaar	510		47900	93,92%

		aantal leerlingen BB (A)	jaarscore (B)	wegingsaandeel (A x B)	gewogen gemiddelde
Bovenbouwsucces	2014-2015	21	80,95%	1700	
	2015-2016				
	2016-2017	26	84,62%	2200	
	Gem 3 jaar	47		3900	82,98%

		aantal vakken met CE (A)	gemiddeld CE alle vakken (B)	wegingsaandeel (A x B)	gewogen gemiddelde
Examencijfers	2014-2015				
	2015-2016				
	2016-2017				
	Gem 3 jaar				

		aantal vakken met SE-CE (A)	gemiddeld SE-CE alle vakken (B)	wegingsaandeel (A x B)	gewogen gemiddelde
Verschil SE-CE	2014-2015				
	2015-2016				
	2016-2017				
	Gem 3 jaar				



## Berekeningen 2018

Bevoegd gezag	Stichting ZAAM, Interconfessioneel Voortgezet Onderwijs	Bevoegd gezag nr.	42621
Naam school	Bernard Nieuwentijt College		
Adres	Pierebaan 5		
Plaats	1141 GV Monnickendam	BRIN-Vestnr.	17VF-4

### Onderwijsresultaten per indicator Onderwijspositie t.o.v. advies po

		aantal leerlingen OB (A)	jaarscore (B)	wegingsaandeel (A x B)	gewogen gemiddelde
	2015-2016	58	6,90%	400	
	2016-2017	55	25,45%	1400	
	2017-2018	74	8,78%	650	
	Gem 3 jaar	187		2450	13,10%



## Berekeningen 2018

Bevoegd gezag	Stichting ZAAM, Interconfessioneel Voortgezet Onderwijs	Bevoegd gezag nr.	42621
Naam school	Bernard Nieuwentijt College		
Adres	Pierebaan 5		
Plaats	1141 GV Monnickendam	BRIN-Vestnr.	17VF-4

### Onderwijsresultaten per indicator Onderbouwsnelheid

		aantal leerlingen OB (A)	jaarscore (B)	wegingsaandeel (A x B)	gewogen gemiddelde
	2014-2015	141	95,04%	13400	
	2015-2016	174	93,68%	16300	
	2016-2017	195	93,33%	18200	
	Gem 3 jaar	510		47900	93,92%



## Berekeningen 2018

Bevoegd gezag	Stichting ZAAM, Interconfessioneel Voortgezet Onderwijs	Bevoegd gezag nr.	42621
Naam school	Bernard Nieuwentijt College		
Adres	Pierebaan 5		
Plaats	1141 GV Monnickendam	BRIN-Vestnr.	17VF-4

### Onderwijsresultaten per indicator Bovenbouwsucces

		aantal leerlingen BB (A)	jaarscore (B)	wegingsaandeel (A x B)	gewogen gemiddelde
VMBO Basis	2014-2015				
	2015-2016				
	2016-2017				
	Gem 3 jaar				

		aantal leerlingen BB (A)	jaarscore (B)	wegingsaandeel (A x B)	gewogen gemiddelde
VMBO Kader	2014-2015				
	2015-2016				
	2016-2017				
	Gem 3 jaar				

		aantal leerlingen BB (A)	jaarscore (B)	wegingsaandeel (A x B)	gewogen gemiddelde
VMBO Gemengd Theoretisch	2014-2015	110	93,64%	10300	
	2015-2016	107	93,46%	10000	
	2016-2017	98	93,88%	9200	
	Gem 3 jaar	315		29500	93,65%

		aantal leerlingen BB (A)	jaarscore (B)	wegingsaandeel (A x B)	gewogen gemiddelde
HAVO	2014-2015	21	80,95%	1700	
	2015-2016				
	2016-2017	26	84,62%	2200	
	Gem 3 jaar	47		3900	82,98%

		aantal leerlingen BB (A)	jaarscore (B)	wegingsaandeel (A x B)	gewogen gemiddelde
VWO	2014-2015				
	2015-2016				
	2016-2017				
	Gem 3 jaar				





## Berekeningen 2018

Bevoegd gezag	Stichting ZAAM, Interconfessioneel Voortgezet Onderwijs	Bevoegd gezag nr.	42621
Naam school	Bernard Nieuwentijt College		
Adres	Pierebaan 5		
Plaats	1141 GV Monnickendam	BRIN-Vestnr.	17VF-4

### Onderwijsresultaten per indicator Examencijfers

		aantal vakken met CE (A)	gemiddeld CE alle vakken (B)	wegingsaandeel (A x B)	gewogen gemiddelde
VMBO Basis	2014-2015				
	2015-2016				
	2016-2017				
	Gem 3 jaar				

		aantal vakken met CE (A)	gemiddeld CE alle vakken (B)	wegingsaandeel (A x B)	gewogen gemiddelde
VMBO Kader	2014-2015				
	2015-2016				
	2016-2017				
	Gem 3 jaar				

		aantal vakken met CE (A)	gemiddeld CE alle vakken (B)	wegingsaandeel (A x B)	gewogen gemiddelde
VMBO Gemengd Theoretisch	2014-2015	369	6,70	2471,1	
	2015-2016	366	6,35	2324	
	2016-2017	341	6,62	2259	
	Gem 3 jaar	1076		7054,1	6,56

		aantal vakken met CE (A)	gemiddeld CE alle vakken (B)	wegingsaandeel (A x B)	gewogen gemiddelde
HAVO	2014-2015				
	2015-2016				
	2016-2017				
	Gem 3 jaar				

		aantal vakken met CE (A)	gemiddeld CE alle vakken (B)	wegingsaandeel (A x B)	gewogen gemiddelde
VWO	2014-2015				
	2015-2016				
	2016-2017				
	Gem 3 jaar				



## Berekeningen 2018

Bevoegd gezag	Stichting ZAAM, Interconfessioneel Voortgezet Onderwijs	Bevoegd gezag nr.	42621
Naam school	Bernard Nieuwentijt College		
Adres	Pierebaan 5		
Plaats	1141 GV Monnickendam	BRIN-Vestnr.	17VF-4

### Onderwijsresultaten per indicator verschil SE-CE

		aantal vakken met SE-CE (A)	gemiddeld SE-CE alle vakken (B)	wegingsaandeel (A x B)	gewogen gemiddelde
VMBO Basis	2014-2015				
	2015-2016				
	2016-2017				
	Gem 3 jaar				

		aantal vakken met SE-CE (A)	gemiddeld SE-CE alle vakken (B)	wegingsaandeel (A x B)	gewogen gemiddelde
VMBO Kader	2014-2015				
	2015-2016				
	2016-2017				
	Gem 3 jaar				

		aantal vakken met SE-CE (A)	gemiddeld SE-CE alle vakken (B)	wegingsaandeel (A x B)	gewogen gemiddelde
VMBO Gemengd Theoretisch	2014-2015	369	-0,16	-59,9	
	2015-2016	366	0,17	60,6	
	2016-2017	341	0,11	38,4	
	Gem 3 jaar	1076		39,1	0,04

		aantal vakken met SE-CE (A)	gemiddeld SE-CE alle vakken (B)	wegingsaandeel (A x B)	gewogen gemiddelde
HAVO	2014-2015				
	2015-2016				
	2016-2017				
	Gem 3 jaar				

		aantal vakken met SE-CE (A)	gemiddeld SE-CE alle vakken (B)	wegingsaandeel (A x B)	gewogen gemiddelde
VWO	2014-2015				
	2015-2016				
	2016-2017				
	Gem 3 jaar				



## Berekeningen 2018

Bevoegd gezag	Stichting ZAAM, Interconfessioneel Voortgezet Onderwijs	Bevoegd gezag nr.	42621
Naam school	Bernard Nieuwentijt College		
Adres	Pierebaan 5		
Plaats	1141 GV Monnickendam	BRIN-Vestnr.	17VF-4

### Normen per schoolsoort VMBO Gemengd Theoretisch

	Landelijk	School (na correctie)
	Norm Voldoende	Norm Voldoende
Onderwijspositie t.o.v. advies PO	-0,55%	-0,55%
Onderbouwsnelheid	95,50%	95,02%
Bovenbouwsucces	87,00%	83,85%
Examencijfers	6,19	6,08

	Landelijk		School (na correctie)	
	Norm groot verschil	Norm zeer groot verschil	Norm groot verschil	Norm zeer groot verschil
Verschil SE-CE	0,50	1,00	0,50	1,00

		Aantal 2014-2015	Aantal 2015-2016	Aantal 2016-2017	Totaal aantal 3 jaar (TA)	Correctie per leerling	Correctie volume (CV)	Correctie op norm (CV/TA)
Onderbouw-snelheid	APCG	17	19	13	49	-4,0%	-1,96	
	Instroom	9	8	3	20	-2,5%	-0,5	
	Alle leerl.	141	174	195	510		-2,46	-0,48%

		Aantal 2014-2015	Aantal 2015-2016	Aantal 2016-2017	Totaal aantal 3 jaar (TA)	Correctie per leerling	Correctie volume (CV)	Correctie op norm (CV/TA)
Bovenbouw-succes	APCG	33	23	9	65	-9,5%	-6,175	
	LWOO	19	19	21	59	-5,0%	-2,95	
	Instroom	9	8	6	23	-3,5%	-0,805	
	Alle leerl.	110	107	98	315		-9,93	-3,15%

		Aantal 2014-2015	Aantal 2015-2016	Aantal 2016-2017	Totaal aantal 3 jaar (TA)	Correctie per leerling	Correctie volume (CV)	Correctie op norm (CV/TA)
Examencijfers	APCG	16	17	4	37	-0,003	-0,111	
	LWOO	8	11	8	27	-0,0025	-0,0675	
	Alle leerl.	53	53	50	156		-0,1785	-0,11



## Berekeningen 2018

Bevoegd gezag	Stichting ZAAM, Interconfessioneel Voortgezet Onderwijs	Bevoegd gezag nr.	42621
Naam school	Bernard Nieuwentijt College		
Adres	Pierebaan 5		
Plaats	1141 GV Monnickendam	BRIN-Vestnr.	17VF-4

### Normen per schoolsoort HAVO

	Landelijk	School (na correctie)
	Norm Voldoende	Norm Voldoende
Onderwijspositie t.o.v. advies PO	-0,55%	-0,55%
Onderbouwsnelheid	95,50%	95,02%
Bovenbouwsucces	80,00%	77,72%
Examencijfers		

	Landelijk		School (na correctie)	
	Norm groot verschil	Norm zeer groot verschil	Norm groot verschil	Norm zeer groot verschil
Verskil SE-CE				

		Aantal 2014-2015	Aantal 2015-2016	Aantal 2016-2017	Totaal aantal 3 jaar (TA)	Correctie per leerling	Correctie volume (CV)	Correctie op norm (CV/TA)
Onderbouw-snelheid	APCG	17	19	13	49	-4,0%	-1,96	
	Instream	9	8	3	20	-2,5%	-0,5	
	Alle leerl.	141	174	195	510		-2,46	-0,48%

		Aantal 2014-2015	Aantal 2015-2016	Aantal 2016-2017	Totaal aantal 3 jaar (TA)	Correctie per leerling	Correctie volume (CV)	Correctie op norm (CV/TA)
Bovenbouw-succes	APCG	5		3	8	-10,0%	-0,8	
	Instream	0		3	3	-9,0%	-0,27	
	Alle leerl.	21		26	47		-1,07	-2,28%

		Aantal 2014-2015	Aantal 2015-2016	Aantal 2016-2017	Totaal aantal 3 jaar (TA)	Correctie per leerling	Correctie volume (CV)	Correctie op norm (CV/TA)
Examencijfers	APCG							
	Alle leerl.							



## Berekeningen 2018

Bevoegd gezag	Stichting ZAAM, Interconfessioneel Voortgezet Onderwijs	Bevoegd gezag nr.	42621
Naam school	Bernard Nieuwentijt College		
Adres	Pierebaan 5		
Plaats	1141 GV Monnickendam	BRIN-Vestnr.	17VF-4

### Normen per indicator Onderwijspositie t.o.v. advies po

	Landelijk	School (na correctie)
	Norm Voldoende	Norm Voldoende
	-0,55%	-0,55%



## Berekeningen 2018

Bevoegd gezag	Stichting ZAAM, Interconfessioneel Voortgezet Onderwijs	Bevoegd gezag nr.	42621
Naam school	Bernard Nieuwentijt College		
Adres	Pierebaan 5		
Plaats	1141 GV Monnickendam	BRIN-Vestnr.	17VF-4

### Normen per indicator Onderbouwsnelheid

	Landelijk	School (na correctie)
	Norm Voldoende	Norm Voldoende
Onderbouwsnelheid	95,50%	95,02%

		Aantal 2014-2015	Aantal 2015-2016	Aantal 2016-2017	Totaal aantal 3 jaar (TA)	Correctie per leerling	Correctie volume (CV)	Correctie op norm (CV/TA)
Onderbouw- snelheid	APCG	17	19	13	49	-4,0%	-1,96	
	Instroom	9	8	3	20	-2,5%	-0,5	
	Alle leerl.	141	174	195	510		-2,46	-0,48%



## Berekeningen 2018

Bevoegd gezag	Stichting ZAAM, Interconfessioneel Voortgezet Onderwijs	Bevoegd gezag nr.	42621
Naam school	Bernard Nieuwentijt College		
Adres	Pierebaan 5		
Plaats	1141 GV Monnickendam	BRIN-Vestnr.	17VF-4

### Normen per indicator Bovenbouwsucces

	Landelijk	School (na correctie)
	Norm Voldoende	Norm Voldoende
VMBO Basis		
VMBO Kader		
VMBO Gemengd Theoretisch	87,00%	83,85%
HAVO	80,00%	77,72%
VWO		

		Aantal 2014-2015	Aantal 2015-2016	Aantal 2016-2017	Totaal aantal 3 jaar (TA)	Correctie per leerling	Correctie volume (CV)	Correctie op norm (CV/TA)
VMBO Basis	APCG							
	LWOO							
	Instroom							
	Alle leerl.							

		Aantal 2014-2015	Aantal 2015-2016	Aantal 2016-2017	Totaal aantal 3 jaar (TA)	Correctie per leerling	Correctie volume (CV)	Correctie op norm (CV/TA)
VMBO Kader	APCG							
	LWOO							
	Instroom							
	Alle leerl.							

		Aantal 2014-2015	Aantal 2015-2016	Aantal 2016-2017	Totaal aantal 3 jaar (TA)	Correctie per leerling	Correctie volume (CV)	Correctie op norm (CV/TA)
VMBO Gemengd Theoretisch	APCG	33	23	9	65	-9,5%	-6,175	
	LWOO	19	19	21	59	-5,0%	-2,95	
	Instroom	9	8	6	23	-3,5%	-0,805	
	Alle leerl.	110	107	98	315		-9,93	-3,15%



## Berekeningen 2018

Bevoegd gezag	Stichting ZAAM, Interconfessioneel Voortgezet Onderwijs	Bevoegd gezag nr.	42621
Naam school	Bernard Nieuwentijt College		
Adres	Pierebaan 5		
Plaats	1141 GV Monnickendam	BRIN-Vestnr.	17VF-4

		Aantal 2014-2015	Aantal 2015-2016	Aantal 2016-2017	Totaal aantal 3 jaar (TA)	Correctie per leerling	Correctie volume (CV)	Correctie op norm (CV/TA)
HAVO	APCG	5		3	8	-10,0%	-0,8	
	Instroom	0		3	3	-9,0%	-0,27	
	Alle leerl.	21		26	47		-1,07	-2,28%

		Aantal 2014-2015	Aantal 2015-2016	Aantal 2016-2017	Totaal aantal 3 jaar (TA)	Correctie per leerling	Correctie volume (CV)	Correctie op norm (CV/TA)
VWO	APCG							
	Instroom							
	Alle leerl.							





## Berekeningen 2018

Bevoegd gezag	Stichting ZAAM, Interconfessioneel Voortgezet Onderwijs	Bevoegd gezag nr.	42621
Naam school	Bernard Nieuwentijt College		
Adres	Pierebaan 5		
Plaats	1141 GV Monnickendam	BRIN-Vestnr.	17VF-4

### Normen per indicator Examencijfers

	Landelijk	School (na correctie)
	Norm Voldoende	Norm Voldoende
VMBO Basis		
VMBO Kader		
VMBO Gemengd Theoretisch	6,19	6,08
HAVO		
VWO		

		Aantal 2014-2015	Aantal 2015-2016	Aantal 2016-2017	Totaal aantal 3 jaar (TA)	Correctie per leerling	Correctie volume (CV)	Correctie op norm (CV/TA)
VMBO Basis	APCG							
	LWOO							
	Alle leerl.							

		Aantal 2014-2015	Aantal 2015-2016	Aantal 2016-2017	Totaal aantal 3 jaar (TA)	Correctie per leerling	Correctie volume (CV)	Correctie op norm (CV/TA)
VMBO Kader	APCG							
	LWOO							
	Alle leerl.							

		Aantal 2014-2015	Aantal 2015-2016	Aantal 2016-2017	Totaal aantal 3 jaar (TA)	Correctie per leerling	Correctie volume (CV)	Correctie op norm (CV/TA)
VMBO Gemengd Theoretisch	APCG	16	17	4	37	0,00	-0,11	
	LWOO	8	11	8	27	0,00	-0,07	
	Alle leerl.	53	53	50	156		-0,18	-0,11



## Berekeningen 2018

Bevoegd gezag	Stichting ZAAM, Interconfessioneel Voortgezet Onderwijs	Bevoegd gezag nr.	42621
Naam school	Bernard Nieuwentijt College		
Adres	Pierebaan 5		
Plaats	1141 GV Monnickendam	BRIN-Vestnr.	17VF-4

		Aantal 2014-2015	Aantal 2015-2016	Aantal 2016-2017	Totaal aantal 3 jaar (TA)	Correctie per leerling	Correctie volume (CV)	Correctie op norm (CV/TA)
HAVO	APCG							
	Alle leerl.							

		Aantal 2014-2015	Aantal 2015-2016	Aantal 2016-2017	Totaal aantal 3 jaar (TA)	Correctie per leerling	Correctie volume (CV)	Correctie op norm (CV/TA)
VWO	APCG							
	Alle leerl.							



## Berekeningen 2018

Bevoegd gezag	Stichting ZAAM, Interconfessioneel Voortgezet Onderwijs	Bevoegd gezag nr.	42621
Naam school	Bernard Nieuwentijt College		
Adres	Pierebaan 5		
Plaats	1141 GV Monnickendam	BRIN-Vestnr.	17VF-4

### Normen per indicator Verschil SE-CE

	Landelijk		School (na correctie)	
	Norm groot verschil	Norm zeer groot verschil	Norm groot verschil	Norm zeer groot verschil
VMBO Basis				
VMBO Kader				
VMBO Gemengd Theoretisch	0,50	1,00	0,50	1,00
HAVO				
VWO				